

Vejledning ved brug af Microsoft Teams

Marts 2020

Noget at leve af. Noget at leve for.



Se video med vejledning

- Vejledning i deltagelse i Microsoft Teams-møde finder du her (se videoen med lyd):
<https://www.youtube.com/watch?v=hYHktumAOtQ&feature=youtu.be>

Noget at leve af. Noget at leve for.



Sådan deltager du

Kontormøde - status - Møde

Filer Møde Indsæt Formatér tekst Gennemse Hjælp Fortæl mig, hvad du vil foretage dig

Gem og luk Slet Videresend Aftale Planlægningsassistent Registrering Deltag i Teams-møde Mødenoter Acceptér Foreløbig Afslå Svar Påmindelse: Ingen Gentagelse Tidszoner Kategoriser Høj prioritet Lav prioritet

Accepteret af Karen Jensen den 15-03-2020 14:25.

Arrangør Maj-Britt Kahl Sendt: 15-03-2020 14:16

Emne: Kontormøde - status

Sted: Microsoft Teams-møde

Starttidspunkt: 15/3-2020 13:00 Hele dagen

Sluttidspunkt: 15/3-2020 13:30

15/3-20 mbka

Deltag i Microsoft Teams-møde

Få mere information om Teams | Mødeindstillinger

Deltag med en enhed til videomøder

teams@meetme.lf.dk VTC-møde-id: 1226370568

Alternativ vejledning til VTC-opkald

I delt mappe Kalendar - lje@lf.dk Senest ændret af lje@lf.dk kl. 12:45

Tryk på 'Deltag i Microsoft Teams-møde', som findes i mødeindkaldelsen

Noget at leve af. Noget at leve for.



Sådan deltager du (2)

Microsoft Teams

Din browser understøtter ikke Teams-møder.

Du får den bedste mødeoplevelse ved at bruge Teams-appen eller deltage i Microsoft Edge

Hent Teams-appen Deltag i Microsoft Edge

Har du allerede Teams-appen? Start nu

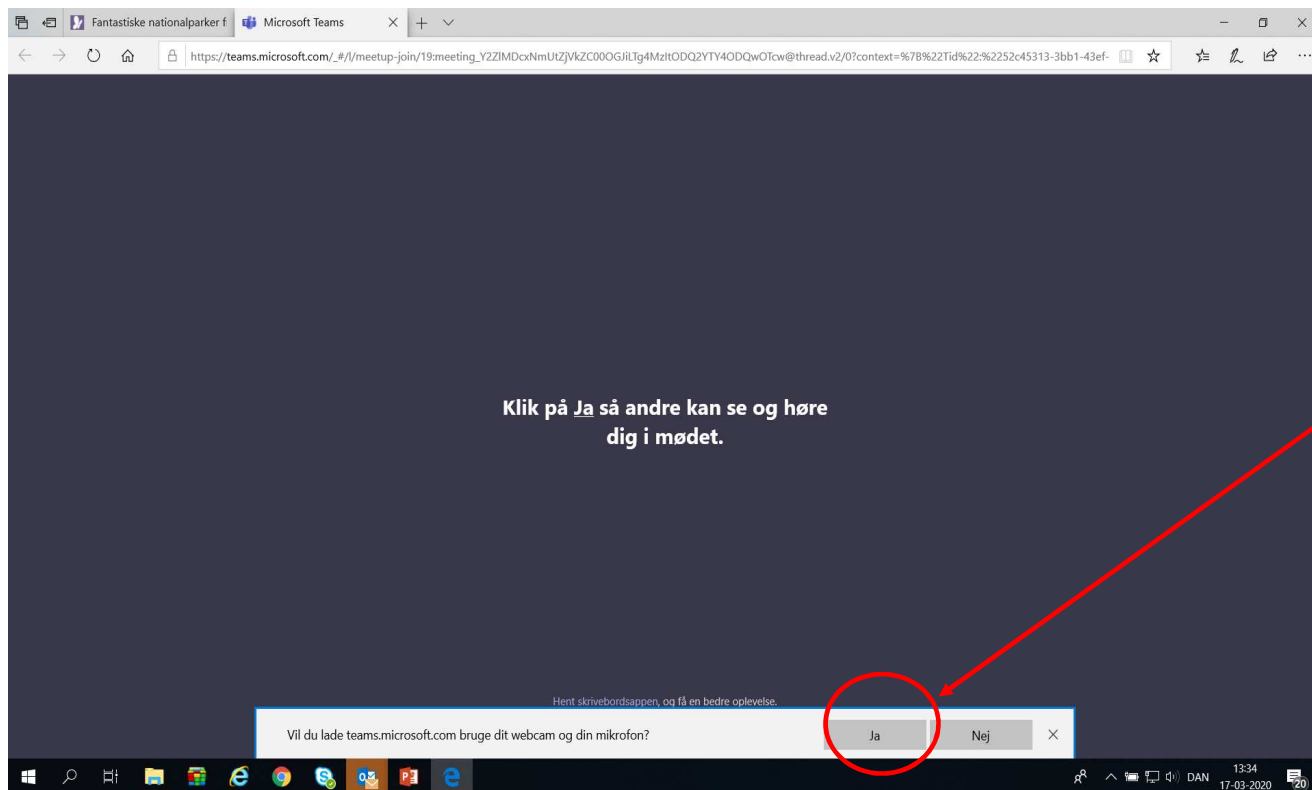
Tredjepartsmeddelelser

Tryk her

Noget at leve af. Noget at leve for.



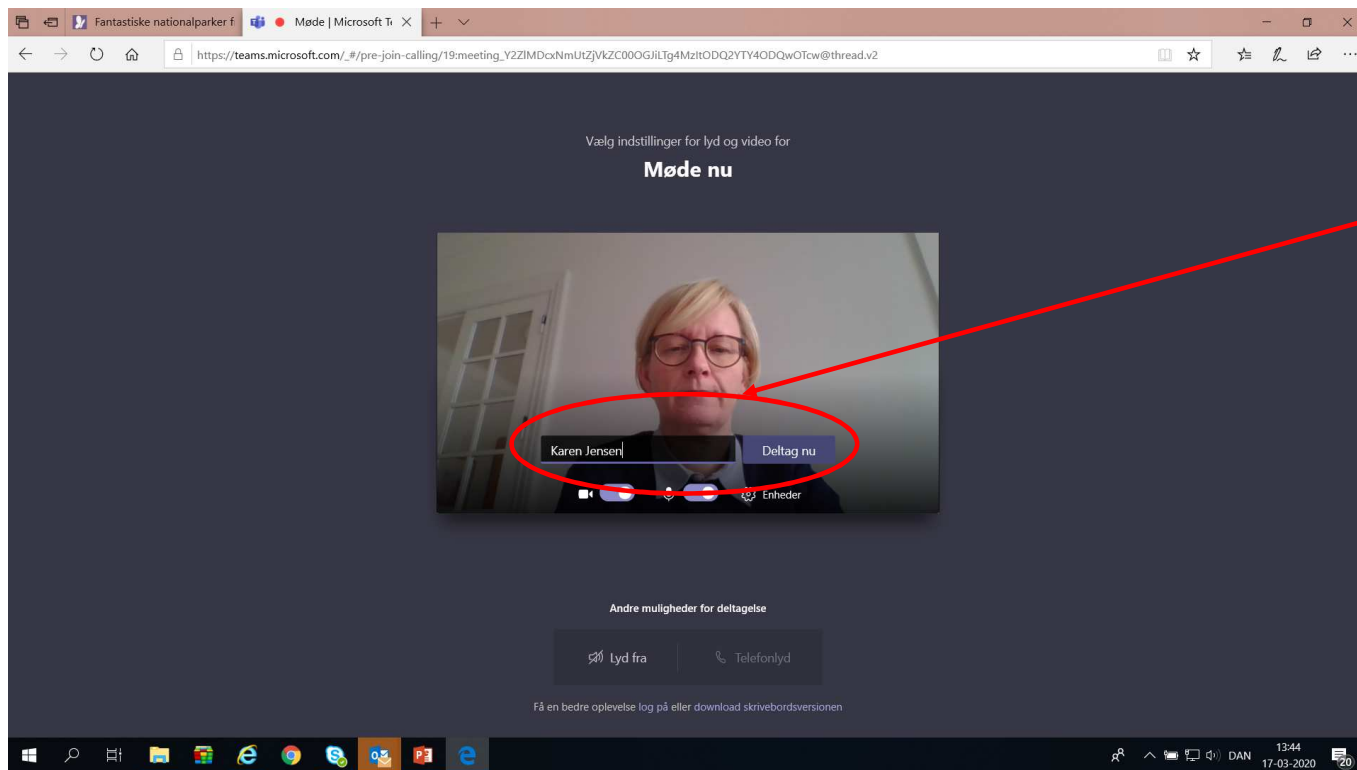
Mikrofon og kamera



Noget at leve af. Noget at leve for.



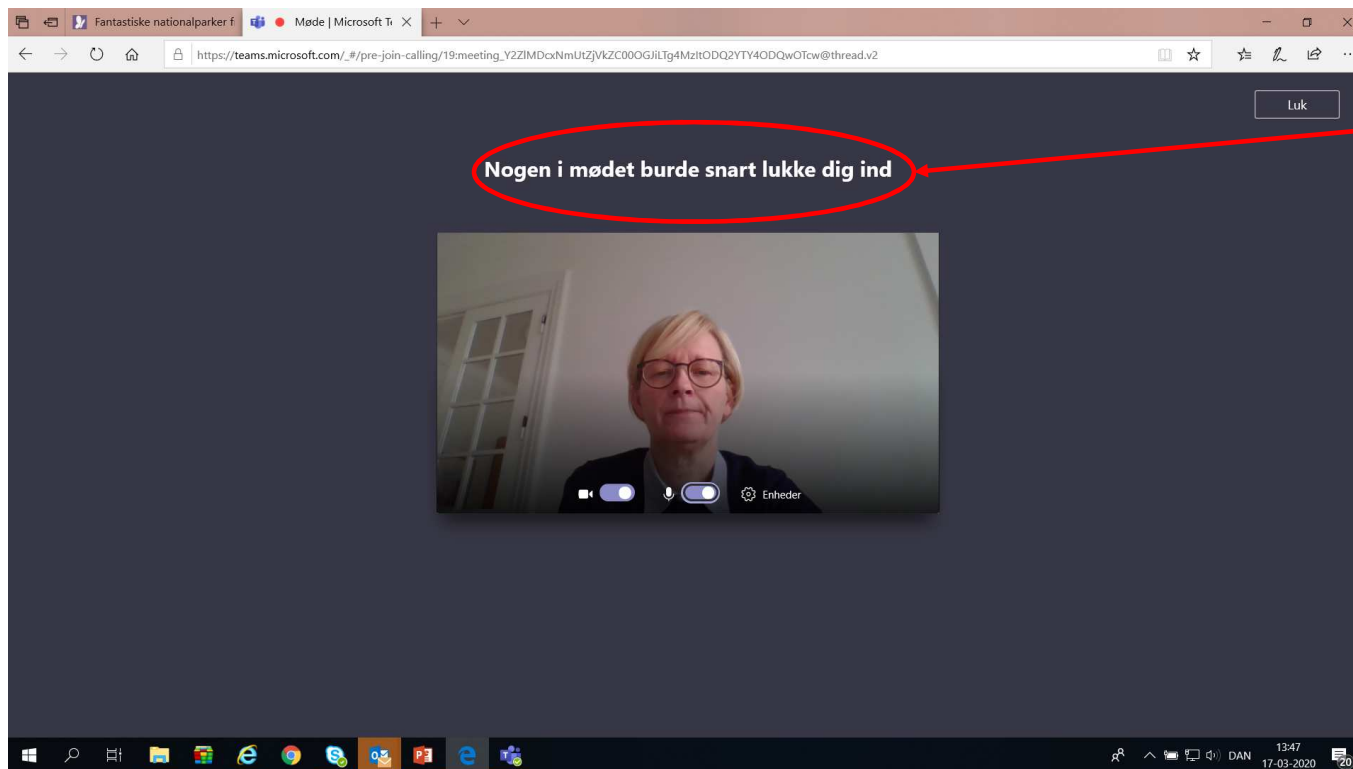
Navn på deltager



Skriv dit fulde navn
- og tryk 'deltag nu'

Noget at leve af. Noget at leve for.



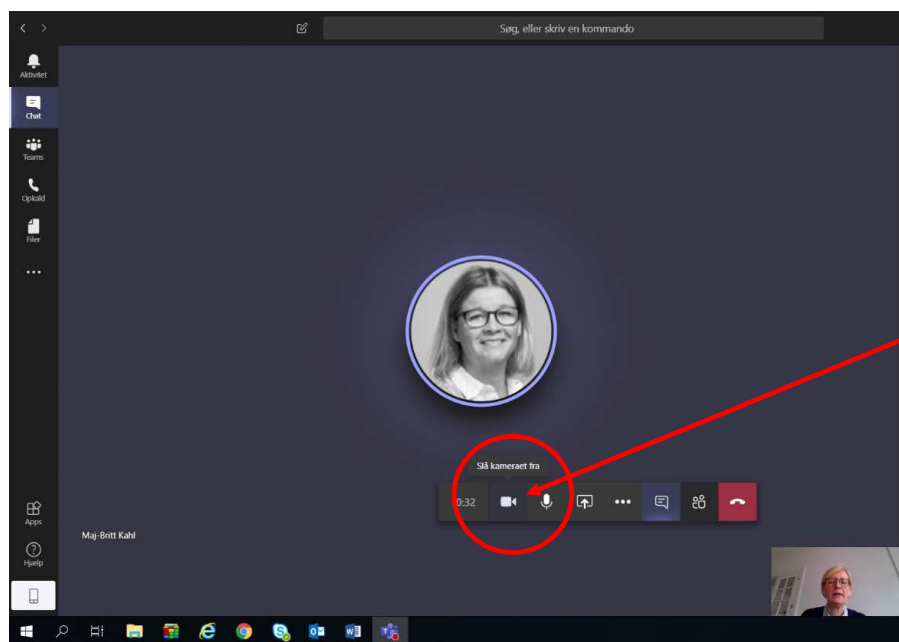


Du vil herefter blive lukket ind i mødet

Noget at leve af. Noget at leve for.



Sluk kamera

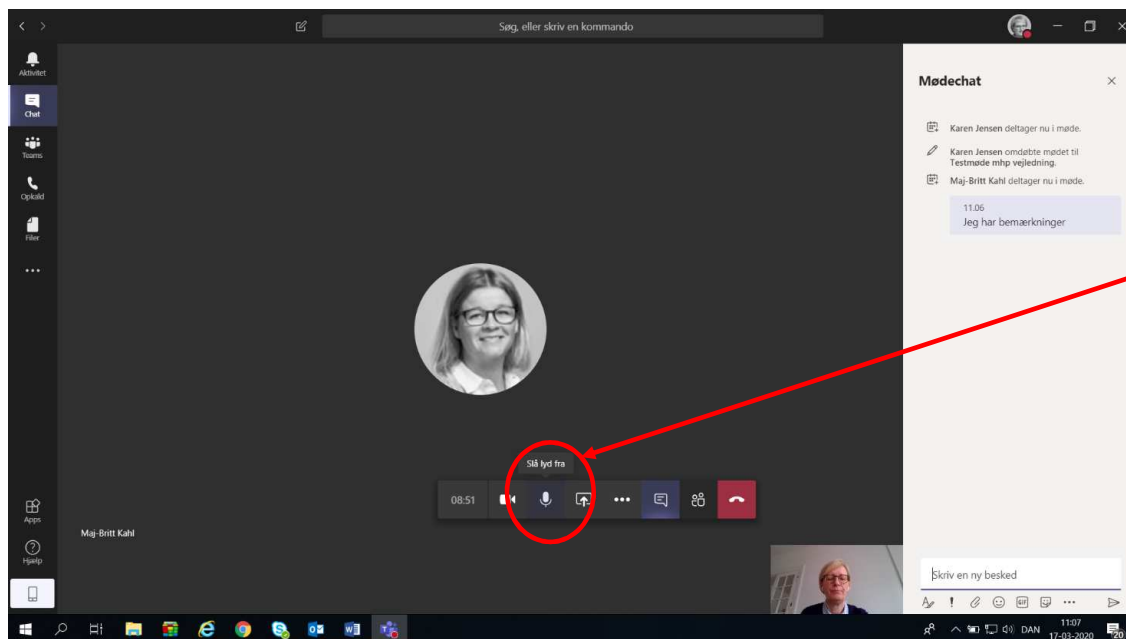


Start med at slukke kamera

Noget at leve af. Noget at leve for.



Mikrofon

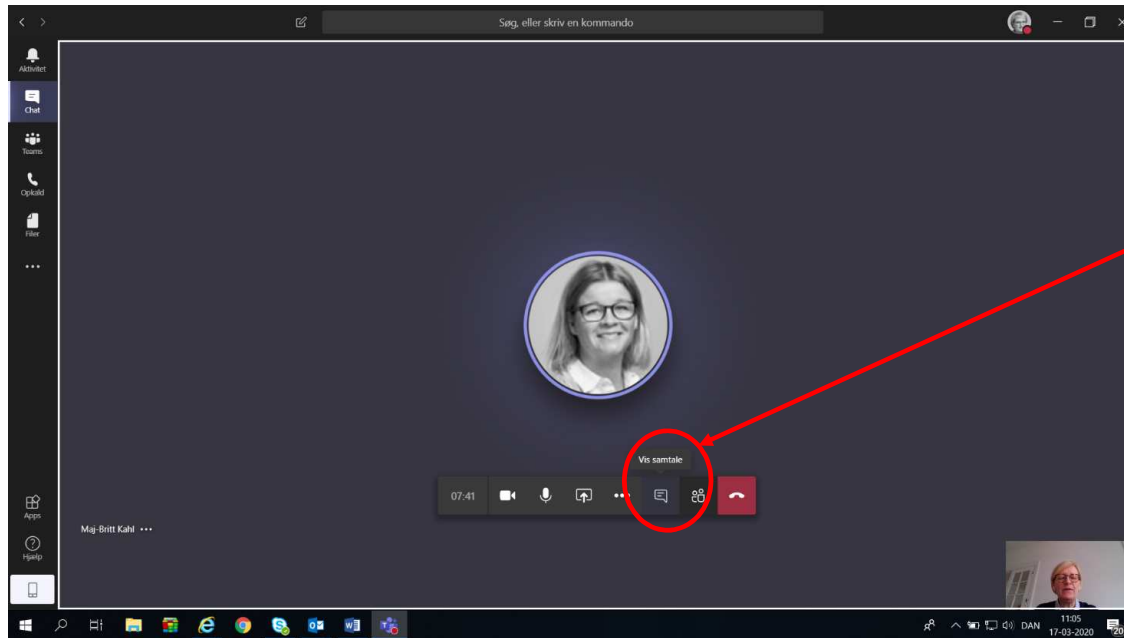


Sluk for mikrofon (mute).
Tænd kun mikrofon, når du skal tale

Noget at leve af. Noget at leve for.




Åbn chat-funktionen for at få ordet

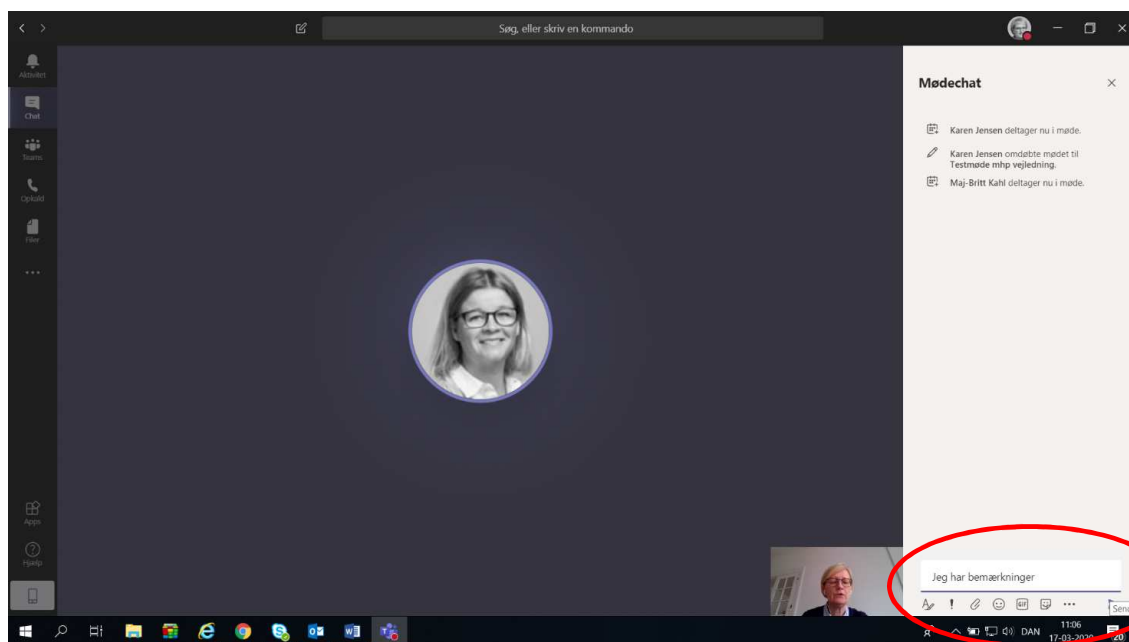


Tænd for chat-funktionen.
Her beder du om ordet.....

Noget at leve af. Noget at leve for.



Sådan får du ordet under mødet



Når du ønsker ordet, så skriver du "Ønsker ordet" i denne boks – og så trykker du send.

Du bliver herefter optaget på en taleliste.

Noget at leve af. Noget at leve for.

